










PRODUKTANGEBOT
PRODUCT OFFER
2023






innovus[®]
Decorative Products



EIGENSCHAFTEN PROPERTIES

 Abriebfest <i>Abrasion resistant</i>	 Antibakteriell <i>Antibacterial</i>
 Anti-Fingerprint <i>Anti-fingerprint</i>	 Antistatisch <i>Anti-static</i>
 Antiviral <i>Antiviral</i>	 CARB2/EPA <i>CARB2/EPA</i>
 Tieffräs <i>Deep routing</i>	 Dimensionsstabil <i>Dimensional stability</i>
 Strapazierfähig <i>Durability</i>	 Einfach zu reinigen <i>Easy to clean</i>
 Einfach zu bearbeiten <i>Easy to mill</i>	 Feuerhemmend <i>Fire retardant</i>
 Hochglänzend <i>High gloss</i>	 Lichtecht <i>Light resistant</i>
 Emissionsarm <i>Low emissions</i>	 Feuchtebeständig <i>Moisture resistant</i>
 Postforming <i>Postformable</i>	 Kratzfest <i>Scratch resistant</i>
 Schmutzabweisend <i>Stain resistant</i>	 Vielseitig <i>Versatility</i>
 Vertikale Anwendungen <i>Vertical applications</i>	

ANWENDUNGEN APPLICATIONS

 Badezimmer <i>Bathrooms</i>	 Schlafräume <i>Bedrooms</i>
 Türen <i>Doors</i>	 Möbel <i>Furniture</i>
 Gesundheit & Laborräume <i>Healthcare & Laboratories</i>	 Küchen <i>Kitchens</i>
 Wohnzimmer <i>Living rooms</i>	 Für den Schiffsbau <i>Naval use</i>
 Büro & Bildungswesen <i>Offices & Education</i>	 Verkleidungen <i>Panelling</i>
 Restaurants & Hotels <i>Restaurants & Hotels</i>	 Einzelhandel & Messen <i>Retail & Exhibitions</i>
 Sport & Freizeit <i>Sports & Leisure</i>	 Arbeitsplatten <i>Worktops</i>

Diese Broschüre wurde unter Einsatz modernster Drucktechnik erstellt. Die abgebildeten Farben können jedoch von den tatsächlichen Farben abweichen. Sonae Arauco übernimmt keinerlei Haftung für fotografisch oder drucktechnisch bedingte Fehler, Irrtümer oder Farbabweichungen. Produkte können aufgrund technischer Verbesserungen jederzeit und ohne Vorankündigung geändert werden. Die Verwendung von Produktnamen, Firmennamen oder registrierten Markennamen ohne die ausdrückliche Genehmigung von Sonae Arauco ist strikt untersagt.

This document has been produced using the best and most advanced printing techniques. However, the photographs may not accurately reproduce the actual colours. Sonae Arauco accepts no liability for errors and omissions or colour variations due to photographic or printing processes. Technical modifications for product improvement may be made at any time without prior notice. Sonae Arauco also reserves the right to change its range of products without prior notice at any time. Use of any product name, company name or company trade name and/or registered trademark is prohibited without the express permission of Sonae Arauco.



4 **INNOVUS®**

6 **SONAE ARAUCO**

8 **NACHHALTIGKEIT
SUSTAINABILITY**

12 **LEED®-ZERTIFIZIERUNG
LEED® CERTIFICATION**

14 **WEITERE ZERTIFIZIERUNGEN
OTHER CERTIFICATION**

16 **UNSERE PRODUKTE
OUR PRODUCTS**

20 **DEKORATIVE PLATTEN
DECORATIVE PANELS**

23 **VERBUNDELEMENTE
BONDED ELEMENTS**

24 **SCHICHTSTOFFE
LAMINATES**

28 **TEXTUREN
TEXTURES**

**PRODUKTANGEBOT
PRODUCT OFFER**

32 **HÖLZER
WOODS**

40 **FANTASIES**

44 **UNICOLOURS**

50 **SCHICHTSTOFFE
LAMINATES**

54 **KANTENMATERIAL
EDGE BANDING**

56 **COLOUR MATCHES**

58 **ERFAHREN SIE MEHR ÜBER INNOVUS®
LEARN MORE ABOUT INNOVUS®**

innovus®
Decorative Products



innovus[®]
Decorative Products



Matching our nature.

Innovus® ist die Marke für dekorative Produkte von Sonae Arauco, die vielseitige und zeitgemäße Gestaltungsmöglichkeiten für das Interieur bietet. Die aktuelle **Innovus® Kollektion – Matching our nature** – zeigt Materialität für die besonderen Momente im alltäglichen Leben.

In Anbetracht der zukünftigen Herausforderungen und des wachsenden Interesses, sich (wieder) mehr mit der Natur zu identifizieren, kehrt Innovus® zu seinen Wurzeln zurück und zeigt deutlich auf, wie wichtig authentisches und nachhaltiges Design ist, das ein Gefühl des Wohlbefindens vermittelt.

Das Ziel dieser optimierten Kollektion ist es, einen entschleunigten Lebensstil zu ermöglichen, in dem Harmonie und Ästhetik durch taktile Materialität entstehen.

Innovus® präsentiert Ihnen zurückhaltende, natürlich wirkende Hölzer und Fantasies, wie Steine – auch mit lebendigen Details – sowie unverwechselbare Unifarben, die eigene Gestaltungsideen zur Realität werden lassen: Maßgeschneiderte Lösungen, die sich durch eine beständige, zuverlässige und hochwertige Qualität auszeichnen und die sich vielfältig miteinander kombinieren lassen.

Entwickelt für heute, morgen und übermorgen, inspiriert **Innovus® – Matching our nature** – zum kreativen Gestalten einer nachhaltigen, lebenswerten Zukunft.

*Innovus® is Sonae Arauco's brand of decorative products that offers versatile and contemporary solutions for interior spaces. The new **Innovus® Collection – Matching our nature** was designed to bring meaningful experiences to our lives.*

Considering the challenges of the future and the growing need to (re)connect with (our) nature, Innovus® goes back to our roots and reminds us of the importance of having authentic and sustainable designs that fuel a sense of wellbeing.

This streamlined collection was created with the desire to embrace a slower style of living, where simplicity and beauty are surrounded by tactile elements.

Innovus® presents you with soft, natural-looking woods, fantasies sprinkled with vivid details and distinctive unicolours to turn your ideas into reality. Tailored solutions that stand out for their durable, reliable and high-quality performance and that are easy to mix and match.

*Developed for today, tomorrow and forever, **Innovus® – Matching our nature** inspires us to think creatively for a long-lasting and better future.*

SONAE ARAUCO

Inspirierende Holzwerkstofflösungen für ein besseres Leben und eine bessere Welt.

Sonae Arauco ist einer der weltweit führenden Hersteller von Holzwerkstoffplatten mit der Mission, Lösungen anzubieten, die das Leben der Menschen verbessern.

Seit der Gründung des Unternehmens liegt der Fokus auf der Entwicklung innovativer Produkte mit Mehrwert für die Bereiche Möbel und Innenausbau sowie das Bauwesen – vom Standard bis zu technisch anspruchsvollen Varianten.

Wir sind davon überzeugt, dass Holz eine wertvolle Ressource für zeitgemäße und inspirierende Kreationen ist und gleichzeitig einen Beitrag zu einer nachhaltigeren Welt leistet.

Somit streben wir nach Spitzenleistungen und arbeiten jeden Tag daran, die Ambitionen unserer Kunden weiter voran zu bringen. Mit ihren vielfältigen Anwendungsmöglichkeiten bieten unsere Produkte eine attraktive und einzigartige Kombination aus industriellem Know-how, Funktionalität, Qualität, modernem Design und ökologischen Eigenschaften.

Together, we take your projects further.

Inspiring wood-based solutions for a better life and a better planet.

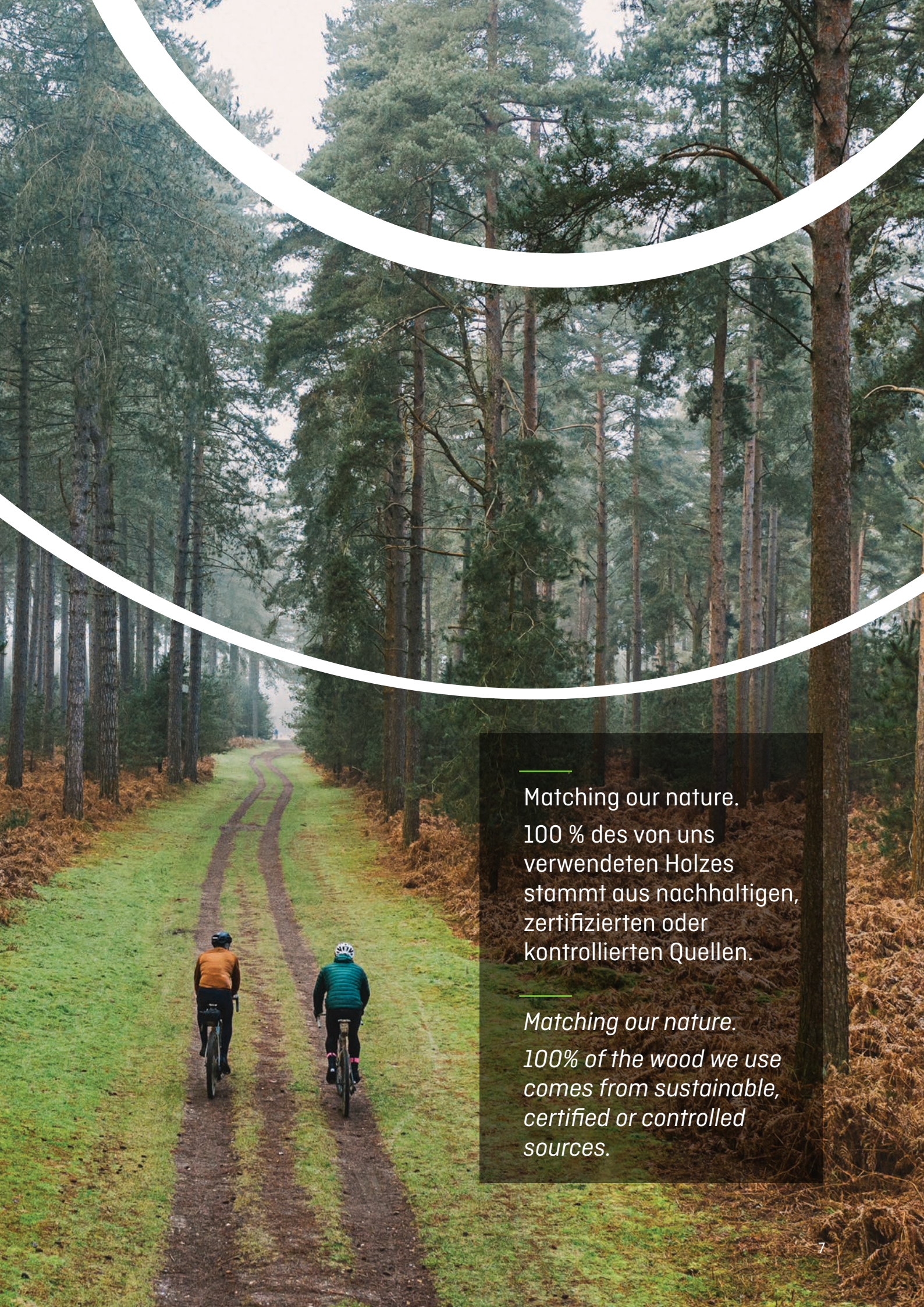
Sonae Arauco is one of the world's leading producers of wood panels. Our mission is to create wood-based products that improve people's lives.

Since our company's inception, we have been focusing on developing innovative and value-added products for furniture, interior design and construction, from the most standard to the most technically demanding.

We believe in the value of wood for contemporary and inspiring creations while contributing to a more sustainable world.

We seek excellence and work every day to take our clients' ambitions further. With multiple application possibilities, our products offer an attractive and unique combination of industrial expertise, functionality, quality, modern design and environmental features.

Together, we take your projects further.



Matching our nature.
100 % des von uns
verwendeten Holzes
stammt aus nachhaltigen,
zertifizierten oder
kontrollierten Quellen.

*Matching our nature.
100% of the wood we use
comes from sustainable,
certified or controlled
sources.*

Sonae Arauco fühlt sich dem Konzept der nachhaltigen Nutzung von Rohstoffen verpflichtet. Diese Prinzipien achten wir konsequent in all unseren Geschäftsprozessen.

Die Umwelt zu respektieren, liegt in unserer Natur.

Basierend auf einem Kreislaufmodell der Bioökonomie gelingt es, ansprechende, behagliche Räume mit nachhaltigen, erschwinglichen und attraktiven Werkstoffen auf Holzbasis zu gestalten.



Der Wert des Holzes

Sonae Arauco glaubt fest an den Wert von Holz für das Leben der Menschen, da es zu einem schöneren Leben, einer sicheren Zukunft und einer besseren Umwelt beiträgt. Nachhaltigkeit ist daher in die gesamte Geschäftsstrategie des Unternehmens fest integriert.

Nachhaltiger Ursprung

Sonae Arauco investiert in eine Wertschöpfungskette, die mit der Verwendung von Rohstoffen aus nachhaltigen Quellen beginnt, Nebenprodukte aus der Holzindustrie einbezieht und den Kreislauf mit der Wiederverwendung und dem Recycling von Holzresten schließt.

Kreislaufwirtschaft

Unsere Geschäftstätigkeit basiert auf einem Modell der Kreislauf-Bioökonomie, das den Grundsatz der kaskadischen Nutzung von Holz in vollem Umfang berücksichtigt. Sollte es nicht mehr möglich sein, Holzmaterialien wieder in den Prozess zurückzuführen, geht dennoch nichts verloren und Reststoffe werden als Energiequelle für industrielle Anlagen genutzt.

At Sonae Arauco, we are committed to the concept of sustainable use of raw materials and we actively respect these principles in all our business practices.

Respecting the environment is part of our nature.

Based on a circular bioeconomy model, we are able to build and transform beautiful, warm spaces using wood-based solutions that are sustainable, affordable and attractive.



The value of wood

Sonae Arauco firmly believes in the value of wood in people's lives as it contributes to a better life, future and planet. Sustainability is therefore integrated into our business strategy across the board.

Sustainable origins

The company invests in a value chain that starts with the use of raw materials of sustainable origin, then incorporating by-products from the wood industry and closing the cycle with the reuse and recycling of wood residue.

Circular bioeconomy

Sonae Arauco's activity thrives around a circular bioeconomy model that fully respects the principle of using wood in cascade. When it is no longer possible to reintegrate this material into the process, nothing is lost and the waste is used as a source of energy for industrial units.

Sonae Arauco entwickelt eine ehrgeizige Strategie für portugiesische Wälder und leitet F&E-Projekte mit integrierten Arbeitsgruppen, um den Wissenstransfer bezüglich der Bewirtschaftung dieses Naturmaterials sowie seine nachhaltige Entwicklung voranzutreiben und sicherzustellen.



Radiata-Kiefern und See-Kiefern

Sonae Arauco hat ein Forschungs- und Entwicklungsprojekt initiiert, das Forstwirte dabei unterstützen soll, ihre Produktion zu steigern und den Ertrag ihrer Wälder zu verbessern. Damit soll der Rückgang der Kiefernwälder in Portugal gestoppt werden.

Der Projektversuch beinhaltet die Prüfung und den Vergleich von mehr als 200.000 Sämlingen aus 136 Familienstämmen der Radiata-Kiefer und der See-Kiefer unter verschiedenen Boden- und Klimabedingungen des Landes.

Langfristig möchten wir den Forstwirten in Portugal Zugang zu Pflanzen von hoher genetischer Qualität und Produktivität ermöglichen, um die Rentabilität der Wertschöpfungskette von Kiefern zu steigern.

Sonae Arauco has been working on an ambitious strategy for forests in Portugal, leading R&D projects and integrating work groups to develop and ensure the transfer of knowledge for the management of this natural asset and its sustainable development.



Radiata pine and maritime pine

Sonae Arauco has launched an R&D project aimed at helping forest producers to increase their production and improve the return on investment in the forest, thus contributing to reversing the downward trend of the pine-planted area in Portugal.

The trial involves more than 200,000 seeds from 136 families of radiata pine and maritime pine and intends to test and compare their behaviour in different soil and climate conditions in the country.

In the long run, our aim is to enable forest producers in Portugal to access plants of high genetic quality and productivity, contributing to an increase in the profitability of the pine value chain.

Wie können unsere Produkte Ihnen dabei helfen, die LEED®-Zertifizierung zu erreichen?

LEED® ist ein Programm zur Zertifizierung der Nachhaltigkeit von Gebäuden, die ihren Bewohnern ein gesundes Innenraumklima bieten. Es berücksichtigt die Art und Weise, wie Gebäude geplant, gebaut und instand gehalten werden.

EIN WICHTIGER BEITRAG FÜR NACHHALTIGES BAUEN

Sonae Arauco hat in die Entwicklung von neuen Konstruktions- und Dekorationslösungen investiert, die eine Schlüsselrolle bei der LEED®-Zertifizierung (Leadership in Energy and Environment Design) von Projekten darstellen - von der Planung über die Umsetzung bis zur Instandhaltung, insbesondere in den Kategorien „Materialien und Ressourcen“ und „Innenraumluftqualität“.

In diesem Zusammenhang erfüllen OSB-, PB- und MDF-Lösungen von Sonae Arauco die Kriterien der LEED®-Zertifizierung, insbesondere in Bezug auf:

EPDs

Wir verfügen über Umweltproduktdeklarationen für alle unsere Produktlinien, die einen transparenten Überblick über deren Umweltauswirkungen geben und auf der Norm EN 15804 basieren.

Herkunft

100 % des verwendeten Holzes stammt aus nachhaltigen, zertifizierten oder kontrollierten Quellen und alle Produktfamilien umfassen FSC® zertifizierte Lösungen (Forest Stewardship Council®, C009049).

Recycling

Unsere Spanplattenlösungen enthalten einen großen Anteil an recyceltem Holz. Darüber hinaus hat Sonae Arauco einen Kreislauf zur Wiederverwertung von Holzabfällen eingerichtet, der ihre Rückführung in den industriellen Prozess ermöglicht.

Emissionsarme Materialien

Unsere PB-, MDF- und OSB-Lösungen sind mit formaldehydfreien Harzen erhältlich.

How can our products help you to obtain LEED® certification?

LEED® is a programme that certifies the sustainability of buildings and how they are planned, built and maintained, providing healthy indoor spaces for their occupants.

A KEY CONTRIBUTION TO SUSTAINABLE BUILDINGS

Sonae Arauco has been investing in the development of new construction and decorative solutions that play a key role in helping projects to obtain LEED® (Leadership in Energy and Environment Design) certification – from planning to construction and maintenance, namely in the “Materials and Resources” and “Indoor Air Quality” categories.

In this context, our OSB, PB and MDF solutions meet the criteria set out in the LEED® certification, specifically in terms of:

EPDs

We have Environmental Product Declarations for all our ranges, presenting a transparent view of their environmental impact, based on the EN 15804 standard.

Origin

100% of the wood we use comes from sustainable, certified or controlled sources and all our product ranges include FSC® (Forest Stewardship Council®, C009049) certified solutions.

Recycling


Our PB solutions incorporate large amounts of recycled wood and, in addition, the company has set up a wood waste recycling circuit, which allows for its reintegration into the industrial process.

Low-emission materials

Our OSB, PB and MDF solutions are available with formaldehyde-free resins.

Sonae Arauco Produkte
Sonae Arauco Materials

LEED®-ANFORDERUNGEN LEED® REQUIREMENTS



UMWELT-PRODUKTERKLÄRUNG ENVIRONMENTAL PRODUCT DECLARATION

Holzwerkstoffe mit EPD
Wood products available with EPD

• • • • • • •

ZERTIFIZIERTES HOLZ CERTIFIED WOOD

Holzwerkstoffe erhältlich mit FSC® [Forest Stewardship Council®]
Wood products available with FSC® [Forest Stewardship Council®] certification

• • • • • • •

RECYCELTER ANTEIL RECYCLED CONTENT

Produkte mit beigefügtem recycelten Holz
Products incorporating recycled wood

• •

REACH-OPTIMIERUNG REACH OPTIMISATION

REACH Erklärung vorhanden
REACH declaration available

• • • • • • •

MATERIALIEN MIT NIEDRIGEN EMISSIONEN LOW-EMITTING MATERIALS

Verschiedene Konformitätsstufen verfügbar
E1 - E05 - CARB - NAF - F****
Different compliance levels available
E1 - E05 - CARB - NAF - F****

• • • • • • 1)

REGIONALE MATERIALIEN REGIONAL MATERIALS

Produkte, die in einem Umkreis von 160 km um den Projektstandort gewonnen, hergestellt und gekauft werden
Products sourced [extracted, manufactured and purchased] within 160 km of the project site are evaluated

• • • • • • •

LEGENDE: Abkürzungen | Definitionen
LEGEND: abbreviation | definition

1) GREENGUARD certification

• Credits

• Positiver Beitrag
Positive contribution

OSB Ecoboard

Oriented strand board, ohne Zugabe von Formaldehydharzen
Oriented strand board produced with formaldehyde-free resin

PB

Spanplatten
Particleboard

MDF

Mitteldichte Faserplatte
Medium density fiberboard

DP

Dekoratив beschichtete Platte
Decorative surfaced panel

DP MDF

Dekoratив beschichtete MDF
Decorative surfaced panel MDF

Weitere Zertifizierungen

Die Industriestandorte von Sonae Arauco sind gemäß dem Chain-of-Custody-Standard des Forest Stewardship Council® (FSC®) zertifiziert. Darüber hinaus sind die europäischen Betriebe auch nach dem PEFC Chain-of-Custody-Standard (Programme for the Endorsement of Forest Certification Schemes) zertifiziert.



All unsere Industriestandorte sind gemäß den internationalen Normen für Umweltmanagement (ISO 14001), Qualitätsmanagement (ISO 9001) sowie Management von Gesundheit und Sicherheit am Arbeitsplatz (ISO 45001) zertifiziert, wobei die Mehrheit der Standorte auch über eine Zertifizierung für Energiemanagement (ISO 50 001) verfügt.

Die Umweltproduktdeklarationen (EPD) für das Produktportfolio von Sonae Arauco werden durch das Institut Bauen und Umwelt e.V. verifiziert und umfassen eine transparente Darstellung der Umweltauswirkungen des jeweiligen Produkts in Form einer Lebenszyklusanalyse sowie anhand ihrer technischen und funktionalen Eigenschaften. Es handelt sich um eine quantitative und objektive Beurteilung auf der Grundlage der Norm EN 15804, die sich auf die Nachhaltigkeit von Materialien bezieht.



REACH

Holzwerkstofflösungen von Sonae Arauco erfüllen auch die Vorschriften der EU-Verordnung REACH (Registration, Evaluation, Authorisation and Restriction of Chemicals), die den Schutz der menschlichen Gesundheit und der Umwelt zum Ziel hat.

Other certification

Sonae Arauco's industrial operations are certified by the FSC® (Forest Stewardship Council®) chain of custody standard and our European operations are also certified by the PEFC (Programme for the Endorsement of Forest Certification Schemes) chain of responsibility.



All of our industrial units are certified according to international standards in Environmental Management (ISO 14001), Quality Management (ISO 9001) and Management of Health and Safety at Work (ISO 45001), with the majority also having Energy Management (ISO 50 001) certification.

Concerning the product portfolio, the Sonae Arauco Environmental Product Declarations (EPD) are verified by Institut Bauen und Umwelt e.V. and provide a transparent view of its environmental impact through a lifecycle assessment, as well as its technical and functional characteristics. It is a quantitative and objective assessment based on the EN 15804 standard, which allows the sustainability of materials to be assessed.



REACH

Sonae Arauco's solutions also comply with the rules of the EU REACH legislation (Registration, Evaluation, Authorisation and Restriction of Chemicals) which aims to protect human health and the environment.



UNSERE PRODUKTE *OUR PRODUCTS*





Wir entwickeln Lösungen, die durch Holz inspiriert sind und industrielles Know-how mit Funktionalität, Qualität und Design vereinen.

Mehr als nur Holzwerkstoffe: Lösungen, die das Leben der Menschen verbessern.

Holzwerkstoffe sind eine nachhaltige, flexible Alternative zu Echtholz und anderen Materialien. Sie haben eine hohe ästhetische Anziehungskraft und eignen sich für zahlreiche Anwendungen, wie z. B. für Büro-, Wohn-, Bad- und Küchenmöbel sowie für Türen, Wandverkleidungen und dekorative Bauteile in Wohn- und öffentlichen Gebäuden.

Die **Innovus® Kollektion – Matching our nature** – umfasst alle Möglichkeiten, die Sie für Ihre Innenraumgestaltung benötigen, einschließlich verschiedener zusätzlicher Produkteigenschaften wie Feuer- (FR) und Feuchtigkeitsbeständigkeit (MR), Anti-Fingerprint- und antibakterielle Eigenschaften sowie niedrige Formaldehyd-Emissionswerte.

Von der Natur inspiriert - für ein besseres Wohlbefinden.

We are committed to continuing to develop wood-inspired solutions that are industrial and functional, combining quality and the most advanced design expertise.

More than just creating wood-based panels, we offer solutions to improve people's lives.

Wood-based panels are the most sustainable, flexible alternative to real wood and other materials, such as marble or concrete. They have high aesthetic appeal and are suitable for a growing number of applications, such as office and home, bathroom and kitchen furniture as well as doors, wall panelling and decorative elements for residential and public projects.

*The **Innovus® Collection – Matching our nature** comprises all the solutions that you need for your interior designs, including a set of additional properties, such as fire retardance (FR) and moisture resistance (MR), anti-fingerprint and antibacterial properties, as well as presenting low formaldehyde emission levels.*

Inspired by nature to improve wellbeing.



INNOVUS® GLOBAL COLLECTION

DEKORATIVE PLATTEN (DP) DECORATIVE PANELS (DP)

DP
DP HYDRO X
DP FIRE X
DP MDF
DP MDF HYDRO X
DP MDF FIRE X

VERBUNDELEMENTE BONDED ELEMENTS

Unsere hochwertigen Innovus® Produkte:
Inspiration für nachhaltige und vielseitige
Räume mit zeitloser Attraktivität.

SCHICHTSTOFFE LAMINATES

ST/PF/FR
IMO MED PF/FR
METALLIC
SILK
NATUR
HIGH GLOSS

*Our top-quality Innovus® products inspire
durable and versatile spaces with a timeless
appeal.*



Die perfekte Kombination.
Alle Dekorvarianten sind
als dekorativ beschichtete
Platten und Schichtstoffe
erhältlich.

*Find the perfect match.
All decors are available
in decorative panels and
laminates.*

DEKORATIVE PLATTEN (DP)

Innovus® Dekorative Platten (DP) sind ein unverzichtbares Produkt für Möbel sowie für den Innenausbau. Sie kombinieren die hohe Qualität unserer Spanplatten (PB) oder mitteldichten Faserplatten (MDF) mit imprägniertem Dekorpapier. In Verbindung mit den optischen und haptischen Oberflächentexturen von Innovus® ergibt sich ein authentisches, natürliches Look-and-Feel.

Die für den Innenbereich entwickelten, pflegeleichten Innovus® DP-Platten verfügen über antibakterielle Eigenschaften und sind schmutzabweisend sowie kratzfest. Zusätzliche Eigenschaften können ergänzt werden, wie z. B. eine verbesserte Feuer- (FR) oder Feuchtigkeitsbeständigkeit (MR).

Innovus® Dekorative Platten entsprechen allen Anforderungen der EN 14322 und erfüllen die strengen Kriterien hinsichtlich Formaldehydemissionen.

Die Platten der Innovus® Kollektion enthalten einen hohen Anteil an recyceltem Holz und binden CO₂. Die Produkte tragen somit zu einem besseren Leben und zu einer nachhaltigeren Welt bei.

Warum Innovus®?

Innovus® wird aus nachhaltig gewonnenem und recyceltem Holz hergestellt (mehr als 70 % bei einigen Produkten) und bietet ein komplettes dekoratives Sortiment für mehr Flexibilität auch bei wechselnden Designanforderungen.

DECORATIVE PANELS (DP)

Innovus® decorative panels (DP) are an essential product for furniture and interior design. They combine the high quality of our particleboard (PB) or medium density fiberboard (MDF) with impregnated decorative paper. When paired with our optical and tactile surfaces, they provide the most realistic and natural look and feel.

Suitable for indoor use and easy to clean, Innovus® DP have antibacterial properties and are stain and scratch resistant. Additional performance features can be added, such as improved fire resistance (FR) or moisture resistance (MR).

Innovus® decorative panels meet all the regulatory requirements of EN 14322 and comply with the lowest formaldehyde emissions requirements.

Innovus® boards incorporate a high percentage of recycled wood and are a source of carbon sequestration, so by choosing our products you are contributing to a more sustainable life and planet.

Why Innovus®?

Innovus® is produced with sustainably sourced and recycled wood (more than 70% in some products) and offers a complete decorative range for flexibility and your ever-evolving design needs.

Ihr Projekt ist unser Projekt:
Wir bringen Leistung,
Nachhaltigkeit und
kosteneffektives Design in
jede Gestaltung ein.

*Your project is our project.
Developed to bring
performance, sustainability
and affordable design to
every creation.*

DEKORATIVE PLATTEN (DP) DECORATIVE PANELS (DP)

Innovus® DP ist eine dekorative Holzwerkstoffplatte für den Innenbereich. Sie zeichnet sich durch eine harmonische Kombination aus Optik und Haptik sowie technischen und ökologischen Eigenschaften aus. Antibakteriell, leicht zu reinigen und zu pflegen, ist diese Platte eine vielseitige Option für alle Arten von Bauvorhaben, insbesondere in Wohn-, öffentlichen und gewerblichen Bereichen. Aufgrund ihres hohen Anteils an recyceltem Holz ist Innovus® DP eine nachhaltige Wahl für kreatives und umweltfreundliches Design.

Innovus® DP is a decorative wood surfaced panel for indoor use. It stands out for its harmonious combination of visual appeal, technical performance and sustainability. Antibacterial, easy to clean and maintain, this decorative panel is a versatile solution for all sorts of projects, especially residential, public and commercial areas. Due to its high percentage incorporation of recycled wood, Innovus® DP is a conscious choice for sustainable spaces.



Eigenschaften
Properties



Optionale Eigenschaften
Additional properties



Anwendungen
Applications



DEKORATIVE PLATTEN MDF (DP MDF) DECORATIVE PANELS MDF (DP MDF)

Innovus® DP MDF ist eine dekorativ beschichtete MDF für Innenanwendungen. Mit antibakteriellen und pflegeleichten Eigenschaften ist sie die perfekte Wahl für alle Arten von hochwertigen Anwendungen, bei denen Kreativität und hohe Leistungsfähigkeit gefordert sind. Das Angebot der dekorativ beschichteten MDF Platten ist ebenso als beschichtete Innovus® Coloured MDF Deep Black erhältlich. Innovus® DP MDF bindet CO2 und trägt so zu mehr Nachhaltigkeit in jedem Lebensraum bei.

Innovus® DP MDF is a decorative surfaced medium density fiberboard panel for indoor application. With antibacterial and easy to clean properties, it is the perfect choice for all sorts of top-quality projects, where additional creativity and high performance are required. The range of decorative MDF panels is also available in Innovus® Coloured MDF Deep Black. Innovus® DP MDF is excellent for carbon sequestration, contributing to a more sustainable approach in every living space.



Eigenschaften
Properties



Optionale Eigenschaften
Additional properties



Anwendungen
Applications



VERBUNDELEMENTE BONDED ELEMENTS

Innovus® Verbundelemente kombinieren die hohe Qualität unserer Spanplatte (PB) mit den Vorteilen von Schichtstoff. Gemeinsam ergeben sie ein dekoratives Element, das hohen Beanspruchungen standhält. Dieses Produkt ist antibakteriell, einfach zu reinigen sowie kratz- und stoßfest – ideal für anspruchsvolle Innenanwendungen. Eine vielseitige, robuste und nachhaltige Wahl.

Innovus® Bonded Elements combine the high quality of the particleboard (PB) with laminates, which, when bonded, provide a decorative panel suitable for high wear and traffic. Antibacterial, easy to clean, scratch and impact resistant, the product is suitable for the most demanding indoor applications. A versatile, sturdy and sustainable choice.



Eigenschaften
Properties



Anwendungen
Applications



SCHICHTSTOFFE

Innovus® Schichtstoffe sind für Anwendungen im Innenbereich geeignet, bei denen Design, Qualität, Langlebigkeit und Widerstandsfähigkeit der Schlüssel zum Erfolg Ihres Projekts sind. Es handelt sich dabei um ein besonders widerstandsfähiges, langlebiges und hygienisches Produkt für hohe Stoß- und Verschleißbelastungen, das sowohl horizontal als auch vertikal in öffentlichen und gewerblichen Bereichen sowie in Wohnräumen eingesetzt werden kann.

Erhältlich in Standard-, postformbaren und feuerhemmenden (FR) Varianten, kombinieren sie Leistung und Vielseitigkeit in Möbeln und Bauelementen für einzigartige Lebensräume.

Unsere Innovus® Schichtstoffe erfüllen die hohen Anforderungen der Normen EN 438 und NEMA LD-3 und sind mit IMO MED-Zertifizierung verfügbar. Schichtstoff ist ein behandeltes, chemisch inertes Material, das als nicht gefährlich eingestuft ist. Dies bedeutet, dass es umweltneutral ist und nicht der REACH-Klassifizierung unterliegt. Die Produkte sind GREENGUARD- und NSF-zertifiziert.

Innovus® Schichtstoffe verfügen über antibakterielle Eigenschaften gemäß der japanischen Norm JIS Z 2801. Auf Wunsch können zusätzliche antivirale Eigenschaften hinzugefügt werden, um die hygienische Wirkung zu erhöhen. Die antiviralen Eigenschaften entsprechen der Norm ISO 21702:2019.


LAMINATES

Innovus® high-pressure laminates are suitable for indoor use, where design, quality and resistance are key to your project's success. Particularly resistant, durable and hygienic, this product is suitable for high impact and wear situations, both horizontal and vertical applications, in public, commercial and residential areas.

Available in standard, postformable and fire retardant (FR) variants, it combines performance and versatility in furniture and wall panelling for exceptional environments.

Innovus® laminates meet the most stringent requirements of EN 438 and NEMA LD-3 and are available with IMO MED certification. Laminate is a treated, chemically inert material, classified as non-hazardous, which means that REACH classification is not applicable and it is environmentally neutral. The products have GREENGUARD and NSF certification.

Innovus® laminates have antibacterial properties, in accordance with the Japanese JIS Z 2801 standard. Additional antiviral features can be added on request for better hygiene performance. The antiviral properties comply with the ISO 21702:2019 standard.



Schönheit,
Widerstandsfähigkeit
und Langlebigkeit
für anspruchsvolle
Einsatzzwecke.

*Beauty, resistance
and durability for the
most demanding
projects.*

STANDARD- UND POSTFORMING STANDARD & POSTFORMING

Innovus®-Schichtstoff ist eine dekorative Lösung für den Innenbereich. Es handelt sich um ein besonders strapazierfähiges Produkt, das sich für den Einsatz in stark beanspruchten Bereichen eignet. Die Kombination aus Vielseitigkeit und Originalität macht es zu einem praktischen und interessanten Material, mit dem sich außergewöhnliche Lebensräume schaffen lassen.

Innovus® laminate is a decorative, high-pressure solution for indoor use. It is an especially hard-wearing product suitable for use in conditions of high wear and tear. It combines versatility and exclusivity, making it a practical and relevant resource to help you create outstanding designs.



Eigenschaften
Properties



Optionale Eigenschaften
Additional properties



Anwendungen
Applications



IMO MED PF/FR

Innovus® Schichtstoffe mit IMO MED-Zertifizierung gewährleisten die Konformität des Produkts mit den Anforderungen der Internationalen Seeschiffahrtsorganisation (IMO) sowie der Europäischen Richtlinie über Schiffsausrüstung (MED) für die Sicherheit, die Gefahrenabwehr und den Umweltschutz in der internationalen Schifffahrt.

Sie sind als Postforming- und als feuerhemmende (FR) Varianten erhältlich, beide mit Modul B-Zertifizierung, und vereinen Leistung, Vielseitigkeit und Kreativität in Möbeln und Bauelementen für außergewöhnliche Schiffsräume. Die Konformität des Qualitätsmanagementsystems wird durch die Zertifizierung gemäß Modul D gewährleistet.

Innovus® laminate with IMO MED certification assures the conformity of the product with the International Maritime Organisation (IMO) and European Maritime Equipment Directive (MED) requirements for the safety, security and environmental performance of international shipping.

It is available in postforming and fire retardant (FR) variants, both with Module B certification, combining performance, versatility and exclusivity in furniture and wall panelling for distinctive interior ship environments. The conformity of the quality management system is assured with Module D certification.



Eigenschaften
Properties



Optionale Eigenschaften
Additional properties



Anwendungen
Applications



METALLIC

Innovus® Metallic ist ein dekorativer Schichtstoff mit Echtmetalloberfläche. Das Produkt kombiniert die kontrastreiche Wirkung von echtem Aluminium oder Kupfer mit anderen dekorativen Lösungen von Innovus®, um so luxuriöse und ansprechende Räume zu schaffen.

Innovus® Metallic is a decorative, high-pressure laminate that uses real metal as a decorative element. It has the potential for combining the contrasts of pure aluminium or copper with other Innovus® decorative solutions to create luxurious and engaging interior spaces.



Eigenschaften
Properties



Anwendungen
Applications



SILK

Innovus® Silk ist ein neues Produkt mit Anti-Fingerprint-Effekt und thermischer Reparaturfähigkeit für oberflächliche Mikrokratzer. Es bietet eine opake Oberfläche mit geringer Lichtreflexion und einem innovativen phenolfreien Kern.

Sowohl für horizontale als auch für vertikale Anwendungen können Innovus® SILK-Schichtstoffe in einer Vielzahl von Innenraumgestaltungen eingesetzt werden, z. B. in Küchen und Bädern, als Arbeitsflächen, in Möbeln sowie als Türen und Wandverkleidungen.

Innovus® Silk is a new product with anti-fingerprint features and thermal healing properties for superficial micro scratches. It offers an opaque surface with low light reflectivity and an innovative free phenol core.


Innovus® Silk laminate is suitable for both horizontal and vertical applications and can be used in a wide range of interior designs, such as kitchens and bathrooms, work surfaces, furniture, doors and wall panelling.



Eigenschaften
Properties



Anwendungen
Applications



NATUR

Innovus® Natur ist ein innovatives Produkt mit Naturfasern auf der Oberfläche für eine unverwechselbare Innenraumgestaltung. Jute, Leinen, Baumwolle und Leder ermöglichen eine vielfältige Auswahl, um eine behagliche, einladende Wohnumgebung zu schaffen.

Bei trockenen Bedingungen ist Innovus® Natur eine gute Option für den Einsatz auch in vertikalen Anwendungen, insbesondere in Wohngebäuden, im Gastgewerbe sowie in gewerblichen Objekten.

Innovus® Natur is an innovative product with natural fibers on the surface for distinctive interior designs. Jute, linen, cotton and leather are the main fabrics to choose from in order to create a comfortable, welcoming environment.

A reliable option to be used in dry conditions, for vertical light duty applications, and especially recommended for residential, hospitality and commercial projects.

Eigenschaften
Properties




Anwendungen
Applications



HIGH GLOSS

Innovus® High Gloss ist ein Schichtstoff für den dekorativen Einsatz im Innenausbau und Möbeln mit einer Hochglanzoberfläche, die einen Spiegeleffekt erzeugt. Im Einsatz auf vertikalen als auch auf horizontalen Flächen verstärkt Innovus® High Gloss die Leuchtkraft und Tiefe der Dekordesigns.

Innovus® High Gloss is a decorative, high-pressure laminate with a high gloss finish, which creates a mirror effect, for decorative use in indoor areas and on furniture. As it can be used on horizontal and vertical surfaces, Innovus® High Gloss enhances the luminosity and depth of the decors.



Eigenschaften
Properties



Anwendungen
Applications



INNOVUS® TEXTUREN

Innovus®-Texturen bieten eine neue Möglichkeit, Wohnräume mit einzigartigen visuellen und taktilen Eindrücken zu gestalten. Ein Statement für die eigenen Kreationen.

INNOVUS® TEXTURES

Innovus® textures offer a new way of redesigning your living spaces with unique visual and tactile sensations. Get to know them and make a statement with your creations.

Der Mehrwert für alle
Dekore:

Einzigartige und exklusive
Texturen, die die Sinne
ansprechen und für
ein taktiler, intensives
Erlebnis sorgen.

Adding value to all decors.

*Unique and exclusive
textures that speak to the
senses for a more tactile,
immersive experience.*



COSMOS
CMS

Wenn Sie auf der Suche nach einer hochmodernen Textur sind, dann ist Cosmos die richtige Wahl: Eine authentische, tiefe Oberfläche, die neue Maßstäbe als exklusiver Akzent für Stein, Zement und abstrakte Dekore setzt. Inspiriert von sandgestrahlten Stein- und Betonwänden, verbindet Cosmos visuelle Perfektion mit dem richtigen Gefühl. Ein kühner ästhetischer Ansatz, der atemberaubende, lebensnahe Gestaltungskonzepte ermöglicht.

If you're looking for a state-of-the-art texture, Cosmos is the answer. An authentic, deep finish that sets new standards as an exclusive touch for stone, cement and abstract structures. Inspired by sandblasted stone and concrete walls, Cosmos combines visual perfection with the right feel. A bold aesthetic approach that provides stunning, true-to-life design concepts.



FLOW
FLW

Durch seine subtilen Wellen schlägt Flow eine Brücke zur Energie der Natur. Die einzigartige, klassische Textur überzeugt mit sanften Kreuzlinien, die Oberflächen ein sehr natürliches und spontanes Aussehen verleihen und sie in einem neuen Licht erstrahlen lassen. Flow wertet jedes Design auf und ist die ideale Ergänzung zu großflächigen Holzstrukturen in einer breiten Farbpalette.

Flow connects us to the energy in nature due to its subtle waves. It is a unique texture, a classic one with a new light enhanced by gentle cross lines that give the surface a very natural and spontaneous look. Flow brings value to any decor and is the ideal match for large-scale wood structures and for a wide variety of colours.



FUSION
FUN

Fusion fördert die Kreativität und verleiht jedem Raum Charakter und Originalität. Die Holzstruktur hebt das Gefühl von Wärme und Behaglichkeit auf eine neue Ebene. Diese Textur zeichnet sich durch ihren authentischen Touch aus, da sie das Erscheinungsbild von handbearbeitetem Holz widerspiegelt und so zu jeder inspirierenden Umgebung passt.


Fusion encourages the pursuit of creativity and adds character and authenticity to every space. The wooden texture takes the feeling of warmth and comfort to another level. This texture stands out for its genuine touch by recreating the look of handcrafted wood and suits every inspiring atmosphere.



SPIRIT
SPT

Spirit ist eine ausdrucksstarke Textur voller Bewegung, Tiefe und Kontraste. Sie wurde von der Raffinesse und Eleganz italienischer Nussbaumhölzer inspiriert und verkörpert die wahre Seele und die Natürlichkeit von echtem Holz. Spirit ist eine trendige Option für moderne Anwendungen, die ein dynamisches Umfeld erfordern, das vor Energie nur so sprüht. Die richtige Kombination mit hochwertigen Dekoren macht sie zu einem hochwertigen Produkt für Bauelemente und den Möbelbau.

Spirit is an expressive finish full of movement, depth and contrast. Inspired by the sophistication and elegance of Italian walnut, it provides the true spirit and naturalness of real wood. Spirit is a trendy choice for contemporary projects demanding a more dynamic and energised setting. The right combination with premium decors makes it a high-quality product that can be used in wall panelling and furniture solutions.



SOFT CLEAN
SC

NEW

Diese homogene Oberflächentextur besitzt eine gut definierte, feine Kornstruktur mit einem ausgewogenen Glanzgrad und sanfter Haptik. Die Textur verbindet ein modernes, eher mattes Erscheinungsbild mit der Strapazierfähigkeit und den Eigenschaften, die anspruchsvolle Anwendungen erfordern. Die Kombination mit Unis, Fantasies und sogar einigen Hölzern ergibt eine klare, hochwertige Oberfläche.

This all-over soft-touch texture presents a well-defined and homogeneous fine grain texture with a balanced gloss level. The surface allies a modern, more matt appearance with the resistance and performance that the most demanding applications might require. The combination with solid colours, fantasies and even some wood decor structures adds clarity and more quality to the final material surface.






STUCCO
STU

Stucco ist eine beeindruckend echt wirkende Oberfläche für Beton- und Keramikinterpretationen. Inspiriert durch den Industrial Style und von urbanen Einflüssen geprägt, bietet diese Oberflächentextur ein strukturiertes, Matt-in-Matt-Finish, das für einen angenehmen, natürlichen Look sorgt. Stucco lässt sich gut mit kreativen Steindekoren, rauem Zement sowie verschiedenen neutralen Unifarben kombinieren.

Stucco is a remarkably authentic looking surface for solid ceramic interpretations. Inspired by industrial style and urban surroundings, the surface presents both a textured and a matt finish that brings out a pleasant, natural look. Stucco can be combined with creative stone, rough cement or even neutral solid colours.

WEITERE TEXTUREN OTHER TEXTURES



* Nur als Schichtstoff verfügbar.
Available in laminate only.

** Nur als dekorativ beschichtete Platte verfügbar.
Available in decorative surfaced panel only.



„Innovus® bietet zahllose dekorative Lösungen für meine Kunden und gibt mir die Möglichkeit, Möbelstücke zu fertigen, die durch ihre Langlebigkeit einen nachhaltigen Ansatz unterstützen.“

"Innovus® provides countless decorative solutions for my customers and allows me to work on and guarantee pieces of furniture made to last, leveraged by a sustainable approach."

Manuel S. Diéguez
Tischler
Carpenter

WOODS

Matching our nature.

Holz gewinnt bei der Gestaltung von Inneneinrichtungen wieder an Bedeutung, da es auf nachhaltige und innovative Weise eingesetzt werden kann und ein Gefühl von Wärme und Behaglichkeit vermittelt. Verleihen Sie Ihrem nächsten Projekt mit Innovus® Holzdekoren und unseren Premium-Texturen einen neuen, unverwechselbaren Charakter und schaffen Sie ein zeitloses und inspirierendes Design.

The increasing importance of wood in interior spaces has taken on a new meaning as it can be applied in sustainable and innovative ways, offering a sense of warmth and comfort. Achieve a distinctive new edge for your next project with Innovus® wood decors and its premium textures and create timeless inspiring designs.



HÖLZER
WOODS

			DP Dekorative Platten Decorative Panels (mm)	DP MDF Dekorative Platten MDF Decorative Panels MDF (mm)	DP MDF DEEP BLACK Dekorative Platten MDF Deep Black Decorative Panels MDF Deep Black (mm)	TEXTUR TEXTURE	SCHICHTSTOFFE LAMINATE (mm)	VERBUNDELEMENTE BONDED ELEMENTS (mm)	TEXTUR TEXTURE	
			2800 x 2070	2800 x 2070	2800 x 2070		3050 x 1320			
			ST: 8; 10; 12; 16; 18; 19; 22; 25; 28; 38	ST: 10; 12; 16; 18; 19; 22; 25; 28; 30; 38	ST: 10; 16; 19; 25		PF: 0.8	PB: 19.6; 26.6		
			MR: 19 *	MR: 19						
Ref. Bezeichnung / Description	S. Nr. / Pag. No.	FR: 19	FR: 16; 19	FR: 16; 19		FR: 0.8 *				
NEW 	M760 Nettgau Cherry	12	•	•	•	FLW	•	•	FLW	
NEW 	M850 Berlin Cherry	12	•	•	•	SC	•	•	SC	
NEW 	M999 Iguazu Oak	6	•	•	•	FLW	•	•	FLW	
NEW 	M1076 Mazambique Wenge	13	•	•	•	SC	• ⇕	• ⇕	SC	
NEW 	M2106 Clear Maple	11	•	•	•	SMA	•	•	SMA	
NEW 	M2112 Pien Beech	12	•	•	•	FLW	•	•	FLW	
NEW 	M2511 Troia Walnut	8	•	•	•	SMA	•	•	SMA	
	M3247 Woodland Beech	12	•	•	•	LP	•	•	LP	
	M3861 Light Mediterranean	11	•	•	•	SMA	•	•	SMA	
	M3866 Whitewood	11	•	•	•	NTL	•	•	NTL	
	M3892 Messina Oak	6	•	•	•	SMA	•	•	SMA	
	M4289 Lorca Oak	6	•	•	•	SMA	•	•	SMA	
	M4451 Mediterranean	11	•	•	•	SMA	•	•	SMA	
	M4462 Lyon Walnut	8	•	*	*	FUN	•	•	FUN	
	M6046 Salonga Wenge	13	•	•	•	NTL	• ⇕	• ⇕	NTL	

⇕ Dieses Schichtstoff-Dekor ist für vertikale Anwendungen vorgesehen.
This decor in laminate is intended for vertical applications.

NEW Dekor mit neuer Textur.
Decor with new texture.

* Auf Anfrage.
Under request.

HÖLZER WOODS

			DP Dekorative Platten Decorative Panels (mm)	DP MDF Dekorative Platten MDF Decorative Panels MDF (mm)	DP MDF DEEP BLACK Dekorative Platten MDF Deep Black Decorative Panels MDF Deep Black (mm)	TEXTUR TEXTURE	SCHICHTSTOFFE LAMINATE (mm)	VERBUNDELEMENTE BONDED ELEMENTS (mm)	TEXTUR TEXTURE	
			2800 x 2070	2800 x 2070	2800 x 2070		3050 x 1320			
			ST: 8; 10; 12; 16; 18; 19; 22; 25; 28; 38	ST: 10; 12; 16; 18; 19; 22; 25; 28; 30; 38	ST: 10; 16; 19; 25		PF: 0.8	PB: 19.6; 26.6		
			MR: 19 *	MR: 19						
Ref. Bezeichnung/ Description	S. Nr./ Pag.No.	FR: 19	FR: 16; 19	FR: 16; 19	FR: 16; 19	TEXTUR TEXTURE	FR: 0,8 *	FR: 16; 19	TEXTUR TEXTURE	
 M6053 Carrizo Pine	9	•	•	•	•	NTL	•	•	NTL	
 M6054 Pale Tamarak	7	•	•	•	•	NTL	•	•	NTL	
 M6120 Sonoma Oak Natur	7	•	•	•	•	NTL	•	•	NTL	
 M6126 Sonoma Oak Grey Green	6	•	•	•	•	NTL	•	•	NTL	
 M6130 Vintage Oak	7	•	•	•	•	NTL	• ↕	• ↕	NTL	
 M6136 Sonoma Oak Truffel	7	•	•	•	•	NTL	•	•	NTL	
 M6210 Magyra Beech Nature	12	•	•	•	•	FLW	•	•	FLW	
 M6213 New Port Pale	11	•	*	*	*	FUN	•	•	FUN	
 M6220 Stockholm Pine	9	•	*	*	*	FUN	•	•	FUN	
 M6223 Country Pine	9	•	•	•	•	NTL	•	•	NTL	
NEW  M6225 Memphis Classic	8	•	•	•	•	SC	•	•	SC	
 M6226 Wellington Oak Sand	7	•	•	•	•	NTL	•	•	NTL	
 M6251 Bari Oak Grey	7	•	•	•	•	FLW	•	•	FLW	
 M6252 Bari Oak Nature	7	•	•	•	•	FLW	•	•	FLW	
 M6263 Salerno Oak Golden	6	•	*	*	*	FUN	•	•	FUN	

HÖLZER WOODS

			DP Dekorative Platten Decorative Panels (mm)	DP MDF Dekorative Platten MDF Decorative Panels MDF (mm)	DP MDF DEEP BLACK Dekorative Platten MDF Deep Black Decorative Panels MDF Deep Black (mm)	TEXTUR TEXTURE	SCHICHTSTOFFE LAMINATE (mm)	VERBUNDELEMENTE BONDED ELEMENTS (mm)	TEXTUR TEXTURE	
			2800 x 2070	2800 x 2070	2800 x 2070		3050 x 1320			
			ST: 8; 10; 12; 16; 18; 19; 22; 25; 28; 38	ST: 10; 12; 16; 18; 19; 22; 25; 28; 30; 38	ST: 10; 16; 19; 25		PF: 0.8	PB: 19.6; 26.6		
			MR: 19 *	MR: 19						
Ref. Bezeichnung / Description	S. Nr. / Pag. No.	FR: 19	FR: 16; 19			FR: 0.8 *				
 M6264 Salerno Oak Pale	6	●	*	*	FUN	●	●	FUN		
 M6265 Exotic Earth	12	●	*	*	FUN	● ↕	● ↕	FUN		
 M6267 New Moon	7	●	*	*	FUN	● ↕	● ↕	FUN		
 M6280 Sanctuary Oak	7	●	*	*	FUN	●	●	FUN		
 M6281 Sanctuary Oak Dark	7	●	*	*	FUN	●	●	FUN		
 M6282 Cosmopolitan #1	8	●	●	●	FLW	●	●	FLW		
 M6283 Cosmopolitan #2	8	●	●	●	FLW	●	●	FLW		
 M6284 Timeless Oak Biscuit	6	●	*	*	FUN	●	●	FUN		
 M6285 Timeless Oak Cocoa	6	●	*	*	FUN	●	●	FUN		
 M6287 Wild Oak Brown	7	●	*	*	FUN	●	●	FUN		
 M6289 Mapuche Beige	11	●	●	●	FLW	●	●	FLW		
 M6290 Mapuche Grey	11	●	●	●	FLW	●	●	FLW		
 M6293 Imperial Walnut	8	●	*	*	FUN	●	●	FUN		
 M6295 Baccata	12	●	*	*	FUN	●	●	FUN		
 M6297 Yaki Wood	9	●	*	*	FUN	● ↕	● ↕	FUN		

↕ Dieses Schichtstoff-Dekor ist für vertikale Anwendungen vorgesehen.
This decor in laminate is intended for vertical applications.

* Auf Anfrage.
Under request.

HÖLZER
WOODS

			DP Dekorative Platten Decorative Panels (mm)	DP MDF Dekorative Platten MDF Decorative Panels MDF (mm)	DP MDF DEEP BLACK Dekorative Platten MDF Deep Black Decorative Panels MDF Deep Black (mm)	TEXTUR TEXTURE	SCHICHTSTOFFE LAMINATE (mm)	VERBUNDELEMENTE BONDED ELEMENTS (mm)	TEXTUR TEXTURE	
			2800 x 2070	2800 x 2070	2800 x 2070		3050 x 1320			
			ST: 8; 10; 12; 16; 18; 19; 22; 25; 28; 38	ST: 10; 12; 16; 18; 19; 22; 25; 28; 30; 38	ST: 10; 16; 19; 25		PF: 0.8	PB: 19.6; 26.6		
			MR: 19 *	MR: 19						
Ref. Bezeichnung/ Description	S. Nr. / Pag. No.	FR: 19	FR: 16; 19			FR: 0,8 *				
 M6299 Ethnic Sand	12	•	•	•	FLW	•	•	FLW		
 M6300 Ethnic Fire	12	•	•	•	FLW	•	•	FLW		
 M6303 Spiry Elm White	11	•	*	*	FUN	•	•	FUN		
 M6304 Etna Oak	8	•	•	•	FLW	•	•	FLW		
 M6305 Smart Ash Light	10	•	•	•	FLW	•	•	FLW		
 M6306 Smart Ash	10	•	•	•	FLW	•	•	FLW		
 M6307 Smart Ash Dark	10	•	•	•	FLW	•	•	FLW		
 M6309 Golden Wood	9	•	*	*	FUN	• ↕	• ↕	FUN		
 M6312 Exquisite	9	•	*	*	SPT	•	•	SPT		
 M6313 Exquisite Dark	9	•	*	*	SPT	•	•	SPT		
 M6314 Exquisite Light	9	•	*	*	SPT	•	•	SPT		
 M6315 Elegance Brown	10	•	*	*	SPT	• ↕	• ↕	SPT		
 M6316 Elegance Grey	10	•	*	*	SPT	•	•	SPT		
 M6317 Elegance Natural	10	•	*	*	SPT	•	•	SPT		
 M6319 Supreme Black	13	•	*	*	SPT	• ↕	• ↕	SPT		

HÖLZER WOODS

			DP Dekorative Platten Decorative Panels (mm)	DP MDF Dekorative Platten MDF Decorative Panels MDF (mm)	DP MDF DEEP BLACK Dekorative Platten MDF Deep Black Decorative Panels MDF Deep Black (mm)	TEXTUR TEXTURE	SCHICHTSTOFFE LAMINATE (mm)	VERBUNDELEMENTE BONDED ELEMENTS (mm)	TEXTUR TEXTURE	
			2800 x 2070	2800 x 2070	2800 x 2070		3050 x 1320			
			ST: 8; 10; 12; 16; 18; 19; 22; 25; 28; 38	ST: 10; 12; 16; 18; 19; 22; 25; 28; 30; 38	ST: 10; 16; 19; 25		PF: 0.8	PB: 19.6; 26.6		
			MR: 19 *	MR: 19						
Ref. Bezeichnung / Description	S. Nr. / Pag. No.	FR: 19	FR: 16; 19			FR: 0.8 *				
	M6320 Supreme White	13	●	*	*	SPT	●	●	SPT	
	M6321 Endless Oak Natural	6	●	*	*	SPT	●	●	SPT	
	M6322 Artisan	8	●	●	●	FLW	●	●	FLW	
	M6323 Karlstad Oak Pale	6	●	●	●	FLW	●	●	FLW	
	M6324 Rewood In	13	●	●	●	FLW	●	●	FLW	
	M6325 Kingdom Oak	8	●	*	*	SPT	●	●	SPT	
	M6326 Durini Light	7	●	*	*	FUN	●	●	FUN	
	M6327 Graceful Blonde	9	●	*	*	SPT	●	●	SPT	
	M6328 Scandinese	10	●	*	*	FUN	●	●	FUN	
	M6329 WoodWork	13	●	*	*	FUN	● ↕	● ↕	FUN	
	M6340 Salix	13	●	*	*	FUN	●	●	FUN	
	M6341 Italian Echo	9	●	*	*	FUN	●	●	FUN	
	M6342 French Echo	9	●	*	*	FUN	●	●	FUN	
	M6343 Karlstad Oak Natural	6	●	●	●	FLW	●	●	FLW	
	M6344 Karlstad Oak Grey	6	●	●	●	FLW	●	●	FLW	

↑ Dieses Schichtstoff-Dekor ist für vertikale Anwendungen vorgesehen.
This decor in laminate is intended for vertical applications.

NEW Dekor mit neuer Textur.
Decor with new texture.

NEW Neues Dekor.
New decor.

* Auf Anfrage.
Under request.

HÖLZER WOODS

			DP Dekorative Platten Decorative Panels (mm)	DP MDF Dekorative Platten MDF Decorative Panels MDF (mm)	DP MDF DEEP BLACK Dekorative Platten MDF Deep Black Decorative Panels MDF Deep Black (mm)	TEXTUR TEXTURE	SCHICHTSTOFFE LAMINATE (mm)	VERBUNDELEMENTE BONDED ELEMENTS (mm)	TEXTUR TEXTURE	
			2800 x 2070	2800 x 2070	2800 x 2070		3050 x 1320			
			ST: 8; 10; 12; 16; 18; 19; 22; 25; 28; 38	ST: 10; 12; 16; 18; 19; 22; 25; 28; 30; 38	ST: 10; 16; 19; 25		PF: 0.8	PB: 19.6; 26.6		
			MR: 19 *	MR: 19						
Ref. Bezeichnung / Description	S. Nr. / Pag. No.	FR: 19	FR: 16; 19			FR: 0,8 *				
 M6345 Medieval Oak	8	•	•	•	FLW	•	•	FLW		
 M6346 Coastline	10	•	*	*	SPT	•	•	SPT		
 M6347 Gentle Maple	11	•	*	*	SPT	•	•	SPT		
 M6348 Aura Maple	11	•	•	•	FLW	•	•	FLW		
 M6349 Eternal Oak	7	•	•	•	FLW	•	•	FLW		
 M6358 Endless Oak Black	6	•	*	*	SPT	• ⇄	• ⇄	SPT		
 M9001 Mirror Oak	6	•	•	•	FLW	•	•	FLW		
 M9275 Amundsen Oak	7	•	•	•	NTL	•	•	NTL		
 M9328 Andu Wood	13	•	•	•	FLW	•	•	FLW		
 M9334 Mystic Wood	12	•	*	*	SPT	•	•	SPT		
 M12084 Classic Maple	11	•	•	•	SMA	•	•	SMA		



„Mit Innovus® ist es einfach, den Mehrwert von Bauvorhaben zu maximieren. Die ästhetischen Dekore verleihen unserer Arbeit einen zusätzlichen Aspekt und ermöglichen es uns, stilvolle, elegante und funktionale Räume zu schaffen, die die Erwartungen des Kunden übertreffen.“

"Maximising the value of development projects is easy with Innovus®. The aesthetic decors add meaning to our work and allow us to create classy, elegant and functional spaces that exceed the client's expectations."

Nina B. Lamprecht
Architekt
Architect

FANTASIES







Matching our nature.

Innovative, unkonventionelle Dekormuster geben dem Design eine neue Perspektive und einen einzigartigen Look. Innovus® Fantasies stehen im Einklang mit den gegenwärtigen Trends und stellen eine zeitgemäße Alternative zu klassischen Dekorvarianten dar. Ihre taktile Oberflächenhaptik ist von der Natur inspiriert und verleiht Räumen eine authentische Atmosphäre.

Fresh and innovative patterns give designs a new perspective and a unique look. Innovus® fantasies are in tune with the latest trends and represent a modern alternative to classic decors. Their tactile surfaces appear to be made by nature, bringing a sensory appeal into spaces.



FANTASIES

			DP Dekorative Platten Decorative Panels (mm)	DP MDF Dekorative Platten MDF Decorative Panels MDF (mm)	DP MDF DEEP BLACK Dekorative Platten MDF Deep Black Decorative Panels MDF Deep Black (mm)	TEXTUR TEXTURE	SCHICHTSTOFFE LAMINATE (mm)	VERBUNDELEMENTE BONDED ELEMENTS (mm)	TEXTUR TEXTURE	
			2800 x 2070	2800 x 2070	2800 x 2070		3050 x 1320			
			ST: 8; 10; 12; 16; 18; 19; 22; 25; 28; 38	ST: 10; 12; 16; 18; 19; 22; 25; 28; 30; 38	ST: 10; 16; 19; 25		PF: 0.8	PB: 19.6; 26.6		
			MR: 19 *	MR: 19						
Ref. Bezeichnung / Description	S. Nr. / Pag. No.	FR: 19	FR: 16; 19			FR: 0.8 *				
NEW 	F067 Aluminium Lan	18	●	●	●	SC	●	●	SC	
	F750 Atlas	17	*	*	*	TL	●	●	SC	
	F755 Agadir	17	*	*	*	TL	●	●	SC	
	F2204 Natural Concrete	16	●	●	●	SMA	●	●	SMA	
	F2270 Pozzolana	16	●	*	*	STU	●	●	STU	
	F2271 Pozzolana White	16	●	*	*	STU	●	●	STU	
	F2272 Yin Marble	19	●	*	*	STU	●	●	STU	
	F2273 Yang Marble	19	●	*	*	STU	●	●	STU	
	F2278 Palazzo Gold	18	●	*	*	CMS	●	●	CMS	
	F2279 Palazzo Silver	18	●	*	*	CMS	●	●	CMS	
	F2280 Urbanstone Chalk	16	●	*	*	CMS	●	●	CMS	
	F2281 Urbanstone Clay	16	●	*	*	CMS	●	●	CMS	
	F2282 Urbanstone Graphite	16	●	*	*	CMS	●	●	CMS	
	F2295 Seastone Pale	16	●	*	*	CMS	●	●	CMS	
	F2299 Stardust	19	●	*	*	CMS	●	●	CMS	
	F2301 Artwall Anthracite	16	●	*	*	STU	●	●	STU	
	F2302 Artwall	16	●	*	*	STU	●	●	STU	

Die Textur Cosmos ist nicht in Schichtstoff FR erhältlich. *The Cosmos texture is not available in laminate FR.*


















↑ Dieses Schichtstoff-Dekor ist für vertikale Anwendungen vorgesehen.
↓ *This decor in laminate is intended for vertical applications.*

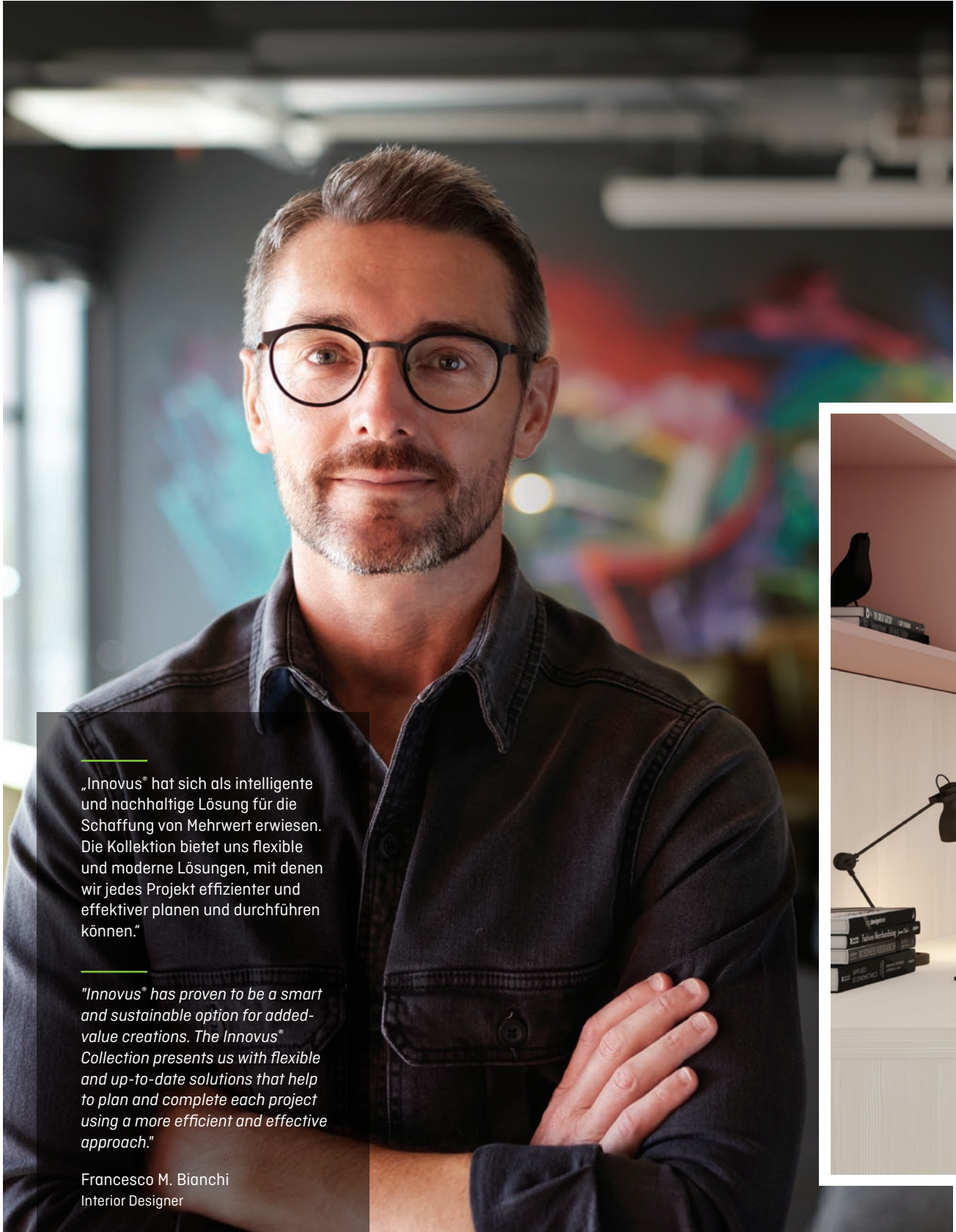
NEW Dekor mit neuer Textur.
Decor with new texture.

NEW Neues Dekor.
New decor.

* Auf Anfrage.
Under request.

FANTASIES

			DP Dekorative Platten Decorative Panels (mm)	DP MDF Dekorative Platten MDF Decorative Panels MDF (mm)	DP MDF DEEP BLACK Dekorative Platten MDF Deep Black Decorative Panels MDF Deep Black (mm)		SCHICHTSTOFFE LAMINATE (mm)	VERBUNDELEMENTE BONDED ELEMENTS (mm)	
			2800 x 2070	2800 x 2070	2800 x 2070		3050 x 1320		
			ST: 8; 10; 12; 16; 18; 19; 22; 25; 28; 38	ST: 10; 12; 16; 18; 19; 22; 25; 28; 30; 38	ST: 10; 16; 19; 25		PF: 0.8	PB: 19.6; 26.6	
			MR: 19 *	MR: 19					
	Ref. Bezeichnung / Description	S. Nr. / Pag. No.	FR: 19	FR: 16; 19		TEXTUR TEXTURE	FR: 0,8 *		TEXTUR TEXTURE
NEW	 F2304 Titanium	19	•	•	•	SC	• ⇕	• ⇕	SC
NEW	 F2305 Titanium Dark	19	•	•	•	SC	• ⇕	• ⇕	SC
NEW	 F2308 Veneto Rosequartz	18	•	*	*	STU	•	•	STU
NEW	 F2309 Veneto Crystal	18	•	*	*	STU	•	•	STU
	 F2313 Feel Light Grey	17	•	*	*	CMS	•	•	CMS
NEW	 F2315 Quiet Stone	17	•	*	*	STU	•	•	STU
NEW	 F2318 Metalines	19	•	•	•	SC	• ⇕	• ⇕	SC
NEW	 F2319 Metalines Silver	19	•	•	•	SC	• ⇕	• ⇕	SC
NEW	 F2320 Fossil Brown	17	•	*	*	CMS	•	•	CMS
NEW	 F2321 Quartzite	17	•	*	*	CMS	•	•	CMS
NEW	 F2322 Roma	18	•	*	*	CMS	•	•	CMS
NEW	 F2323 Canasta	17	•	*	*	CMS	•	•	CMS
NEW	 F2324 Marrakesh	17	*	*	*	TL	•	•	SC
NEW	 F4004 Metallic	18	•	•	•	SC	•	•	SC
	 F6012 Brown Twist	17	*	*	*	TL	•	•	SC
	 F6064 Rust	19	•	*	*	STU	•	•	STU
NEW	 F9058 Marble Bianco	18	•	•	•	SMA	•	•	SMA



„Innovus“ hat sich als intelligente und nachhaltige Lösung für die Schaffung von Mehrwert erwiesen. Die Kollektion bietet uns flexible und moderne Lösungen, mit denen wir jedes Projekt effizienter und effektiver planen und durchführen können.“

“Innovus” has proven to be a smart and sustainable option for added-value creations. The Innovus® Collection presents us with flexible and up-to-date solutions that help to plan and complete each project using a more efficient and effective approach.”

Francesco M. Bianchi
Interior Designer



UNICOLOURS

Matching our nature.

Farbe ist ein hervorragendes Instrument, um den persönlichen Geschmack individuell zum Ausdruck zu bringen. Der bewusste Umgang mit Farbe, in Kombination mit anderen Materialien, macht aus alltäglichem Grau in Grau stimmungsvolle Lebenswelten, die ein Gefühl des Wohlbehagens vermitteln.

Colour is a powerful tool for offering customisation and expressing our personal tastes. Using colour with confidence and matching it with other materials and textures turns everyday routines and living spaces into mood boosters, enhancing an overall sense of wellbeing.



UNICOLOURS

			DP Dekorative Platten Decorative Panels (mm)	DP MDF Dekorative Platten MDF Decorative Panels MDF (mm)	DP MDF DEEP BLACK Dekorative Platten MDF Deep Black Decorative Panels MDF Deep Black (mm)	TEXTUR TEXTURE	SCHICHTSTOFFE LAMINATE (mm)	VERBUNDELEMENTE BONDED ELEMENTS (mm)	TEXTUR TEXTURE	
			2800 x 2070	2800 x 2070	2800 x 2070		3050 x 1320			
			ST: 8; 10; 12; 16; 18; 19; 22; 25; 28; 38	ST: 10; 12; 16; 18; 19; 22; 25; 28; 30; 38	ST: 10; 16; 19; 25		PF: 0.8	PB: 19.6; 26.6		
			MR: 19 *	MR: 19						
Ref. Bezeichnung / Description	S. Nr. / Pag. No.	FR: 19	FR: 16; 19	FR: 16; 19	FR: 16; 19	TEXTUR TEXTURE	FR: 0,8 *	FR: 0,8 *	TEXTUR TEXTURE	
	B110 Diamond White	a)	●	●	●	LP	●	●	LP	
NEW	B3002 Special White	a)	●	●	●	MA	●	●	MA	
			●	●	●	SC	●	●	SC	
			●	●	●	LP	●	●	LP	
NEW	B3768 Prime White	a)	●	●	●	MA	●	●	MA	
			●	●	●	SC	●	●	SC	
NEW	B3822 White	a)	●	●	●	MA	na			
			●	●	●	SC	na			
	B4062 Pearl White	a)	●	●	●	LP	●	●	LP	
NEW	B4359 Ultra White	a)	●	●	●	LP	●	●	LP	
			●	●	●	SC			SC	
	B4401 Unique White	a)	●	●	●	LP	●	●	LP	
			●	*	*	SPT	●	●	SPT	
			●	*	*	STU	●	●	STU	
NEW	B4402 Pure White	a)	●	●	●	SMA	na			
NEW	L021 Pearl Grey	a)	●	●	●	SC	●	●	SC	
NEW	L164 Magnolia	a)	●	●	●	SC	●	●	SC	
NEW	L166 Light Grey	a)	●	●	●	SC	●	●	SC	
NEW	L167 Dark Grey	a)	●	●	●	SC	●	●	SC	
NEW	L174 White Antique	a)	●	●	●	SC	●	●	SC	
NEW	L212 Jade	a)	●	●	●	SC	●	●	SC	

Die Textur Cosmos ist nicht in Schichtstoff FR erhältlich. *The Cosmos texture is not available in laminate FR.*

a) Weitere Infos erhalten Sie im Unicolours - Booklet.
See the Unicolours Booklet.



Dekor mit neuer Textur.
Decor with new texture.



Neues Dekor.
New decor.

* Auf Anfrage.
Under request.

UNICOLOURS

			DP Dekorative Platten Decorative Panels (mm)	DP MDF Dekorative Platten MDF Decorative Panels MDF (mm)	DP MDF DEEP BLACK Dekorative Platten MDF Deep Black Decorative Panels MDF Deep Black (mm)	TEXTUR TEXTURE	SCHICHTSTOFFE LAMINATE (mm)	VERBUNDELEMENTE BONDED ELEMENTS (mm)	TEXTUR TEXTURE	
			2800 x 2070	2800 x 2070	2800 x 2070		3050 x 1320			
			ST: 8; 10; 12; 16; 18; 19; 22; 25; 28; 38	ST: 10; 12; 16; 18; 19; 22; 25; 28; 30; 38	ST: 10; 16; 19; 25		PF: 0.8	PB: 19.6; 26.6		
			MR: 19 *	MR: 19						
Ref. Bezeichnung / Description	S. Nr. / Pag. No.	FR: 19	FR: 16; 19			FR: 0,8 *				
 L927 Basalt	a)	•	•	•	SMA	•	•	SMA		
 L968 Alabaster	a)	•	•	•	SMA	•	•	SMA		
 L969 Avocado	a)	•	•	•	SC	•	•	SC		
 L1304 Blue Tiber	a)	•	•	•	SC	•	•	SC		
 L2201 Taupe	a)	•	•	•	SC	•	•	SC		
 L3031 Black	a)	•	•	•	SC	•	•	SC		
 L4030 Smoke Grey	a)	•	•	•	SC	•	•	SC		
 L4054 Anthracite	a)	•	•	•	SC	•	•	SC		
 L4055 Pastel Grey	a)	•	•	•	CMS	•	•	CMS		
 L4068 Medium Grey	a)	•	•	•	SC	•	•	SC		
 L4070 Coal	a)	•	•	•	SC	•	•	SC		
 L4085 Mint	a)	•	•	•	SC	•	•	SC		
 L5200 Cotton	a)	•	•	•	SMA	•	•	SMA		
 L5203 Frozen Blue	a)	•	•	•	STU	•	•	STU		
	a)	•	•	•	SMA	•	•	SMA		

UNICOLOURS

			DP Dekorative Platten Decorative Panels (mm)	DP MDF Dekorative Platten MDF Decorative Panels MDF (mm)	DP MDF DEEP BLACK Dekorative Platten MDF Deep Black Decorative Panels MDF Deep Black (mm)	TEXTUR TEXTURE	SCHICHTSTOFFE LAMINATE (mm)	VERBUNDELEMENTE BONDED ELEMENTS (mm)	TEXTUR TEXTURE	
			2800 x 2070	2800 x 2070	2800 x 2070		3050 x 1320			
			ST: 8; 10; 12; 16; 18; 19; 22; 25; 28; 38	ST: 10; 12; 16; 18; 19; 22; 25; 28; 30; 38	ST: 10; 16; 19; 25		PF: 0.8	PB: 19.6; 26.6		
			MR: 19 *	MR: 19						
Ref. Bezeichnung / Description	S. Nr. / Pag. No.	FR: 19	FR: 16; 19	FR: 16; 19	FR: 16; 19	TEXTUR TEXTURE	FR: 0,8 *	FR: 0,8 *	TEXTUR TEXTURE	
	L5206 Bambus	a)	•	•	•	SMA	•	•	SMA	
	L5207 Camouflage	a)	•	•	•	SMA	•	•	SMA	
	L5209 Opal	a)	•	•	•	SC	•	•	SC	
	L5212 Charcoal	a)	•	•	•	SC	•	•	SC	
	L5214 Chilli	a)	•	•	•	SC	•	•	SC	
	L5215 Verona	a)	•	•	•	SC	•	•	SC	
	L5218 Marshmallow	a)	•	•	•	SMA	•	•	SMA	
	L5219 Hot Pepper	a)	•	•	•	SC	•	•	SC	
	L5224 Indian Summer	a)	•	•	•	SMA	•	•	SMA	
	L5225 Almost Blue	a)	•	•	•	SMA	•	•	SMA	
	L5226 Humus	a)	•	•	•	SC	•	•	SC	
	L5228 Verbena	a)	•	•	•	SMA	•	•	SMA	
	L5229 Myosotis	a)	•	•	•	SMA	•	•	SMA	
	L5230 Azurite	a)	•	•	•	SC	•	•	SC	

Die Textur Cosmos ist nicht in Schichtstoff FR erhältlich. *The Cosmos texture is not available in laminate FR.*

a) Weitere Infos erhalten Sie im Unicolours - Booklet.
See the Unicolours Booklet.



Dekor mit neuer Textur.
Decor with new texture.



Neues Dekor.
New decor.

* Auf Anfrage.
Under request.

UNICOLOURS

			DP Dekorative Platten Decorative Panels (mm)	DP MDF Dekorative Platten MDF Decorative Panels MDF (mm)	DP MDF DEEP BLACK Dekorative Platten MDF Deep Black Decorative Panels MDF Deep Black (mm)	TEXTUR TEXTURE	SCHICHTSTOFFE LAMINATE (mm)	VERBUNDELEMENTE BONDED ELEMENTS (mm)	TEXTUR TEXTURE	
			2800 x 2070	2800 x 2070	2800 x 2070		3050 x 1320			
			ST: 8; 10; 12; 16; 18; 19; 22; 25; 28; 38	ST: 10; 12; 16; 18; 19; 22; 25; 28; 30; 38	ST: 10; 16; 19; 25		PF: 0.8	PB: 19.6; 26.6		
			MR: 19 *	MR: 19						
Ref. Bezeichnung / Description	S. Nr. / Pag. No.	FR: 19	FR: 16; 19	FR: 19	FR: 16; 19	FR: 0,8 *				
NEW 	L5231 Eden	a)	•	•	•	SC	•	•	SC	
NEW 	L5232 Paprika	a)	•	•	•	SC	•	•	SC	
	L5233 Nude	a)	•	•	•	SMA	•	•	SMA	
NEW 	L5234 Hindu	a)	•	•	•	SC	•	•	SC	
NEW 	L5236 Deer	a)	•	•	•	SMA	•	•	SMA	
NEW 	L5237 Guava	a)	•	•	•	SMA	•	•	SMA	
NEW 	L6084 Daylight	a)	•	•	•	SC	•	•	SC	
	L6153 Moonlight Grey	a)	•	*	*	CMS	•	•	CMS	
	L6160 Grey Beige	a)	•	•	•	SMA	•	•	SMA	
NEW 	L6274 Storm Grey	a)	•	•	•	SC	•	•	SC	
	L6274 Storm Grey	a)	•	•	•	SMA	•	•	SMA	
NEW 	L06002 Galet Grey	a)	•	•	•	SC	•	•	SC	



„Innovus® ist meine erste Wahl, wenn ich eine zuverlässige Lösung für meine Restaurants benötige, die unseren strengen Design-, Qualitäts- und Sicherheitskriterien entspricht. Produktbeständigkeit und pünktliche Lieferung sind der Schlüssel für jedes Unternehmen.“

"Innovus® is my top choice when I need a reliable solution for my restaurants that fits our strict design, quality and safety criteria. Product consistency and timely delivery service are key to every business."

Françoise B. Fontaine
Inhaberin einer Restaurantkette
Restaurant Chain Owner

LAMINATES

Matching our nature.











Innovus® präsentiert Schichtstoffe mit unverwechselbaren Merkmalen: Silk, mit Anti-Fingerprint-Eigenschaften, Natur, mit natürlichen Fasern, sowie Metallic und High Gloss für außergewöhnliche, hochwertige Anwendungen.

Innovus® presents laminates with unique and distinctive features: Silk, with anti-fingerprint properties, Natur, with natural fibres, Metallic and High Gloss for bold, luxurious projects.













Diese Dekor-/Texturkombinationen sind nur in Schichtstoffen erhältlich.
 These decor/texture combinations are available in laminate only.

**SCHICHTSTOFFE /
 LAMINATES**
 (mm)

			3050 x 1320	TEXTUR TEXTURE
Ref. Bezeichnung / Description	S. Nr. / Pag. No.	PF/FR: 0,8		
UNICOLOURS				
 B111 White Snow	24	●	MA LP	
NEW  L101 Red Bordeaux	24	●	SC	
NEW  L122 Orange	24	●	SC	
NEW  L1828 Blue Paradise	24	●	SC	
NEW  L2446 Citrus Green	24	●	SC	
 L5223 Mango	24	●	SMA	
STEINE / STONES				
 F6261 Carnico	24	●	STU	
 F2268 Onyx Black	24	●	CMS	
NEW  F2316 Nude Stone	24	●	CMS	
NEW  F2317 Onyx Nacre	24	●	SMA	

**SCHICHTSTOFFE SILK /
 LAMINATES SILK**
 (mm)

			3050 x 1300	TEXTUR TEXTURE
Ref. Bezeichnung / Description	S. Nr. / Pag. No.	0,8		
NEW  BS4401 Silk Unique White	23	●	SLK	
NEW  LS166 Silk Light Grey	23	●	SLK	
NEW  LS167 Silk Dark Grey	23	●	SLK	
NEW  LS4054 Silk Anthracite	23	●	SLK	
NEW  LS3031 Silk Black	23	●	SLK	
NEW  LS6160 Silk Grey Beige	23	●	SLK	
NEW  LS5230 Silk Azurite	23	●	SLK	
NEW  LS5234 Silk Hindu	23	●	SLK	
NEW  FS8023 Silk Black Marble	23	●	SLK	
NEW  FS7089 Silk White Marble	23	●	SLK	

Die Textur Cosmos ist nicht in Schichtstoff FR erhältlich. *The Cosmos texture is not available in laminate FR.*

↑ Dieses Schichtstoff-Dekor ist für vertikale Anwendungen vorgesehen.
 ↑ This laminate decor is intended for vertical applications.











Dekor mit neuer Textur.
 Decor with new texture.











Neues Dekor.
 New decor.




SCHICHTSTOFFE HIGH GLOSS/
LAMINATES HIGH GLOSS

3050 x 1320			PF: 0,8	TEXTUR TEXTURE
Ref. Bezeichnung / Description	S. Nr. / Pag. No.			
 B111 White Snow	23	●	LB	
 L174 White Antique	23	●	LB	
 L101 Red Bordeaux	23	●	LB	
 L167 Dark Grey	23	●	LB	
 L3031 Black	23	●	LB	
 FN8023 Nero Tunisini	23	●	LB	
 F9058 Marble Bianco	23	●	LB	
 F2317 Onyx Nacre	23	●	LB	

SCHICHTSTOFFE NATUR/
LAMINATES NATUR

3050 x 1320			0,8	1,2	TEXTUR TEXTURE
Ref. Bezeichnung / Description	S. Nr. / Pag. No.				
 FCOL02 Canyon Cuoio	22	●↕	NTU		
 FLIS18 Geres Gold	22	●↕	NTU		
 FLIS10 Geres Ocean	22	●↕	NTU		
 FBURL Burlap	22	●↕	NTU		
 FCR01 Yosemite Pearl	22	●↕	NTU		
 FASC03 Rocky Mountains Toffee	22	●↕	NTU		
 FASC08 Rocky Mountains Pink	22	●↕	NTU		
 FLV01 Big Leaves	22	●↕	NTU		

SCHICHTSTOFFE METALLIC/
LAMINATES METALLIC

3050 x 1320			0,8	TEXTUR TEXTURE
Ref. Bezeichnung / Description	S. Nr. / Pag. No.			
 L506 Brushed Copper	24	●↕	AM	
 L5003 Brushed Aluminium	24	●↕	AM	
 L5004 Gold Aluminium	24	●↕	AM	

KANTENMATERIAL

Perfektion bis ins letzte Detail.

Für Kantenmaterial passend zu Innovus®-Dekoren wurden Partnerschaften mit den besten Herstellern aufgebaut. Eine ideale Ergänzung für die einfache Weiterverarbeitung.

EDGE BANDING

Details that magnify your designs.

If you need edge banding for any Innovus® decor, we have established partnerships with the best manufacturers, providing the ideal complement to the development of your projects.

REHAU AG + Co
Rheniumhaus
Otto-Hahn-Straße 2
95111 Rehau
Germany
+49 9283 77-2004
info@rehau.com
www.rehau.com



HRANIPEX a.s.
J. Rýznerové 97, Komorovice,
396 01 Humpolec
Czech Republic
+420 565 501 241
export@hranipex.com
www.hranipex.com





COLOUR MATCHES

Farbbestimmung und -anpassung an die entsprechenden RAL-, Pantone- und NCS-Farbsysteme gemäß dem Verfahren des „natürlichen Tageslichts“ (M1, D50).

Bitte verwenden Sie die Ergebnisse nur als Richtwerte.

Fordern Sie ein Muster zum Farbabgleich an.

Ref.	Beschreibung <i>Description</i>	Texture	LRV 1)	RAL Classic	RAL Design	NCS	PANTONE
B110	Diamond White	LP	82,3	9003 **	270 90 05 **	NCS S 0603-R60B **	Pantone 1 C **
B111	White Snow	MA/LP	91,5	9010 **	095 93 05 **	NCS S 0603-G40Y **	
B3002	Special White	MA/SC/LP	82,0	9016 **	110 93 05 **	NCS S 0603-G40Y **	
B3768	Prime White	MA /SC	82,0	9016 **	110 93 05 **	NCS S 0502-G50Y **	
B3822	White	MA /SC	82,0	9016 **	110 93 05 **	NCS S 0603-G40Y **	
B4062	Pearl White	LP	87,4	9016 **	095 93 05 **	NCS S 0603-G40Y **	
B4359	Ultra White	LP/SC	82,5	9016 **	110 93 05 **	NCS S 0603-G40Y **	
B4401	Unique White	LP	87,0	9003 **	110 96 02 **	NCS S 0500-N **	Pantone 7527 C **
B4402	Pure White	SMA	86,0	9003 **	110 96 02 **	NCS S 0500-N **	Pantone 7527 C **
L021	Pearl Grey	SC	52,7	7038 *	000 70 00 *	NCS S 3000-N *	Pantone 413 C *
L06002	Galet Grey	SC	31,6	9022 *	000 60 00 *	NCS S 5000-N *	Pantone 7539 C *
L101	Red Bordeaux	SC	10,2	3031 *	030 40 60 *	NCS S 2570-Y90R *	Pantone 7621 C *
L122	Orange	SC	48,8	2008 *	050 60 60 *	NCS S 1070-Y50R *	Pantone 158 C *
L1304	Blue Tiber	SC	8,2	5003 **	270 20 29 **	NCS S 6030-R80B *	Pantone 534 C *
L164	Magnolia	SC	78,9	1015 *	080 85 20 *	NCS S 1010-Y20R *	Pantone 468 C *
L166	Light Grey	SC	54,8	7044 *	000 75 00 **	NCS S 2502-Y *	Pantone 413 C **
L167	Dark Grey	SC	12,2	7022 *	000 35 00 *	NCS S 7500-N *	Pantone 2336 C *
L174	White Antique	SC	84,1	9001 *	085 90 10 *	NCS S 1005-Y10R *	Pantone 7500 C **
L1828	Blue paradise	SC	15,5	5015 **	260 50 40 **	NCS S 3050-R90B **	Pantone 2151 C *
L212	Jade	SC	39,4	6034 **	180 70 10 *	NCS S 3020-B50G *	Pantone 5575 C *
L2201	Taupe	SC	21,9	7006 *	070 50 10 *	NCS S 6005-Y20R *	Pantone 7531 C **
L2446	Citrus Green	SC	57,3		100 80 60 *	NCS S 1060-G60Y *	Pantone 584 C **
L3031	Black	SC	6,1	9017 **	000 15 00 *	NCS S 9000-N *	Pantone 419 C *
L4030	Smoke Grey	SC	55,5	7035 **	000 75 00 *	NCS S 2500-N *	Pantone 413 C *
L4054	Anthracite	SC	19,3	7039 **	000 45 00 *	NCS S 6000-N *	Pantone 2333 C *
L4055	Pastel Grey	SC	75,2	9002 *	100 85 05 *	NCS S 1502-Y *	Pantone 454 C **
L4068	Medium Grey	SC	35,5	7004 **	000 65 00 **	NCS S 4000-N *	Pantone 402 C **
L4070	Coal	SC	12,0	7022 **	060 30 05 *	NCS S 7502-Y *	Pantone 2336 C **
L4085	Mint	SC	55,4		140 80 10 *	NCS S 2010-G10Y *	Pantone 2404 C **
L5200	Cotton	SMA	56,3	7044 **	080 80 05 *	NCS S 2002-Y50R *	Pantone 7535 C **
L5203	Frozen Blue	SMA	46,9		250 70 10 **	NCS S 2020-R90B *	Pantone 7542 C *
L5206	Bambus	SMA	32,0		120 60 10 *	NCS S 4010-G30Y *	Pantone 7538 C **
L5207	Camouflage	SMA	19,1	7003 *	110 50 10 *	NCS S 6005-G50Y **	Pantone 7497 C *
L5209	Opal	SC	13,7		220 40 15 *	NCS S 6020-B30G *	Pantone 5477 C **

* Kann als gleichwertige Farbe verwendet werden.
Can be used as an equivalent colour.

** Kann mit entsprechender Sorgfalt als gleichwertige Farbe verwendet werden; geringfügiger Farbunterschied.
Can cautiously be used as an equivalent colour; slight colour difference.

1) LRV - Lichtreflexionsgrad
LRV - *Light Reflectance Value*

COLOUR MATCHES

Colour measurement and matching to corresponding RAL, Pantone and NCS colour systems based on the process of "natural daylight" (M1, D50).

Please use the results as guidelines only.

Request a sample for colour verification.

Ref.	Beschreibung Description	Texture	LRV l)	RAL Classic	RAL Design	NCS	PANTONE
L5212	Charcoal	SC	9,6	7021 **	000 25 00 *	NCS S 8000-N *	Pantone 447 C *
L5214	Chilli	SC	10,8	8029 **	030 30 40 **	NCS S 4050-Y90R *	Pantone 7594 C *
L5215	Verona	SC	20,6	8003 **	050 40 40 **	NCS S 5040-Y40R *	Pantone 7567 C *
L5218	Marshmallow	SMA	62,1		040 80 10 *	NCS S 1510-Y90R *	Pantone 481 C *
L5219	Hot Pepper	SC	10,6	3020 **	030 40 60 **	NCS S 1085-Y90R *	Pantone 711 C *
L5223	Mango	SMA	83,3		080 80 60 *	NCS S 0560-Y10R *	Pantone 1225 C *
L5224	Indian Summer	SMA	31,0	1011 **	070 60 30 **	NCS S 4030-Y10R *	Pantone 4505 C **
L5225	Almost Blue	SMA	72,4		230 85 05 *	NCS S 0907-R90B *	Pantone 621 C **
L5226	Humus	SC	8,3	8019 **	060 20 10 *	NCS S 8005-Y80R *	Pantone 2479 C *
L5228	Verbena	SMA	43,5		020 70 10 *	NCS S 3010-R10B *	Pantone 2474 C **
L5229	Myosotis	SMA	27,6		350 50 10 *	NCS S 5010-R30B *	Pantone 2476 C **
L5230	Azurite	SC	7,7	5008 **	270 30 10 *	NCS S 7010-R70B **	Pantone 2379 C *
L5231	Eden	SC	7,5	6005 *	160 30 20 *	NCS S 7020-G *	Pantone 3435 C *
L5232	Paprika	SC	16,8	2013 *	040 40 40 *	NCS S 4050-Y70R *	Pantone 174 C *
L5233	Nude	SMA	64,6	1013 **	080 80 10 *	NCS S 2005-Y20R *	Pantone 454 C *
L5234	Hindu	SC	13,1	8012 **	030 30 20 **	NCS S 6020-R *	Pantone 499 C *
L5236	Deer	SMA	32,0	1024 **	060 60 30 **	NCS S 3030-Y20R *	Pantone 465 C *
L5237	Guava	SMA	36,0		040 70 20 *	NCS S 2020-Y80R *	Pantone 7521 C **
L6084	Daylight	SC	56,6	7044 *	100 80 05 **	NCS S 2502-Y *	Pantone 7535 C **
L6153	Moonlight Grey	SMA	66,8	7047 *	000 80 00 *	NCS S 1502-R50B *	Pantone 7527 C *
L6160	Grey Beige	SC	43,4	1019 **	070 70 10 **	NCS S 4005-Y20R **	Pantone 2324 C *
L6274	Storm (Grey)	SMA	17,6	7000 **	240 50 05 *	NCS S 5010-R90B *	Pantone 444 C *
L927	Basalt	SMA	26,0	7048 **	060 50 05 **	NCS S 5005-Y50R *	Pantone 403 C *
L968	Alabaster	SMA	72,0	9001 *	090 90 05 *	NCS S 1002-Y *	Pantone 7527 C **
L969	Avocado	SC	14,0	7010 **	180 40 05 *	NCS S 7005-B80G *	Pantone 445 C **
BS4401	Silk Unique White	SLK	84,0	9016 **	000 90 00 **	NCS S 0502-G **	
LS166	Silk Light Grey	SLK	52,0	7044 *	100 80 05 *	NCS S 2002-G50Y *	Pantone 413 C **
LS167	Silk Dark Grey	SLK	11,0	7010 **	000 40 00 *	NCS S 7000-N *	Pantone 417 C **
LS3031	Silk Black	SLK	4,0	7021 *	000 25 00 *	NCS S 8500-N *	Pantone 447 C **
LS4054	Silk Anthracite	SLK	17,0	7005 **	000 50 00 *	NCS S 6000-N *	Pantone 404 C *
LS5230	Silk Azurite	SLK	6,0	5008 **	270 30 10 *	NCS S 7010-R70B **	Pantone 2379 C *
LS5234	Silk Hindu	SLK	11,0	8002 **	030 40 20 *	NCS S 6020-Y90R *	Pantone 7518 C *
LS6160	Silk Grey Beige	SLK	38,0		070 70 10 *	NCS S 3005-Y20R *	Pantone 2324 C *

ERFAHREN SIE MEHR ÜBER UNSERE INNOVUS® LÖSUNGEN

LEARN MORE ABOUT OUR INNOVUS® SOLUTIONS

SIMULATOR

Besuchen Sie unsere Website und finden Sie mit Hilfe unseres Simulators heraus, welche Innovus® Lösung am besten zu Ihrem Projekt passt. Mit diesem kostenlosen Tool erhalten Sie eine detaillierte Vorschau der Anwendung unserer Produkte.

SIMULATOR

Visit our website and find out which Innovus® solution best suits your project by using our Simulator. This free tool gives you a detailed preview of the results of the application of our products.

FORDERN SIE KOSTENLOSE MUSTER AN

Erwecken Sie Ihre Projektideen ganz einfach zum Leben: Besuchen Sie unsere Website und wählen Sie die Muster aus, die Sie kostenlos erhalten möchten, bevor Sie Ihre abschließende Entscheidung treffen.

REQUEST YOUR FREE SAMPLES

Making your project ideas a reality is easy. Go to our website and select the samples you'd like to receive free of charge before making your final decision.

BESUCHEN SIE UNSERE AUSSTELLUNGSRÄUME

In den Ausstellungsräumen von Sonae Arauco finden Sie inspirierende Ideen und die besten Produkte für Ihre Designs. Dort können Sie auch die aktuelle Innovus® Kollektion kennenlernen!

VISIT OUR SHOWROOMS


You'll find the best products and inspiring ideas to improve your designs at Sonae Arauco's showrooms, where you can also discover the up-to-date Innovus® Collection!

NEWSLETTER

Erfahren Sie stets die aktuellen Neuigkeiten von Sonae Arauco. Abonnieren Sie unseren Newsletter auf unserer Website und erhalten Sie Zugang zu den neuesten Designtrends.

NEWSLETTER

Be the first to get the latest news from Sonae Arauco. Subscribe to our newsletter on our website and gain access to the most recent design trends.





**BENÖTIGEN SIE UNTERSTÜTZUNG?
KUNDENSERVICE**

Benötigen Sie weitere Informationen zur Innovus® Kollektion? Füllen Sie das Formular auf unserer Website aus, und unser Support-Team wird Ihnen gerne bei der Beantwortung Ihrer Fragen behilflich sein.

**NEED HELP?
CUSTOMER SERVICE**

Need more information about the Innovus® Collection? Fill in the form on our website and our support team will be happy to help answer your questions.

DEUTSCHLAND

Grecostraße 1
49716 Meppen
Deutschland
+49 (0) 5931 405 0
info.deutschland@sonaearauco.com

Strohmweg 1
38489 Nettgau
Deutschland
+49 (0) 39003 973 00
info.deutschland@sonaearauco.com

Radinkendorfer Str. 71
15848 Beeskow
Deutschland
+49 (0) 3366 500 00
info.deutschland@sonaearauco.com

NIEDERLANDE

Edisonweg 8 A
3442 AC Woerden
Niederlande
+31 (0)348 434 400
info.netherlands@sonaearauco.com

SCHWEIZ

Rue de la Dout 10
2710 Tavannes
Schweiz
+41 (0) 32 482 65 10
info.suisse@sonaearauco.com

www.sonaearauco.com